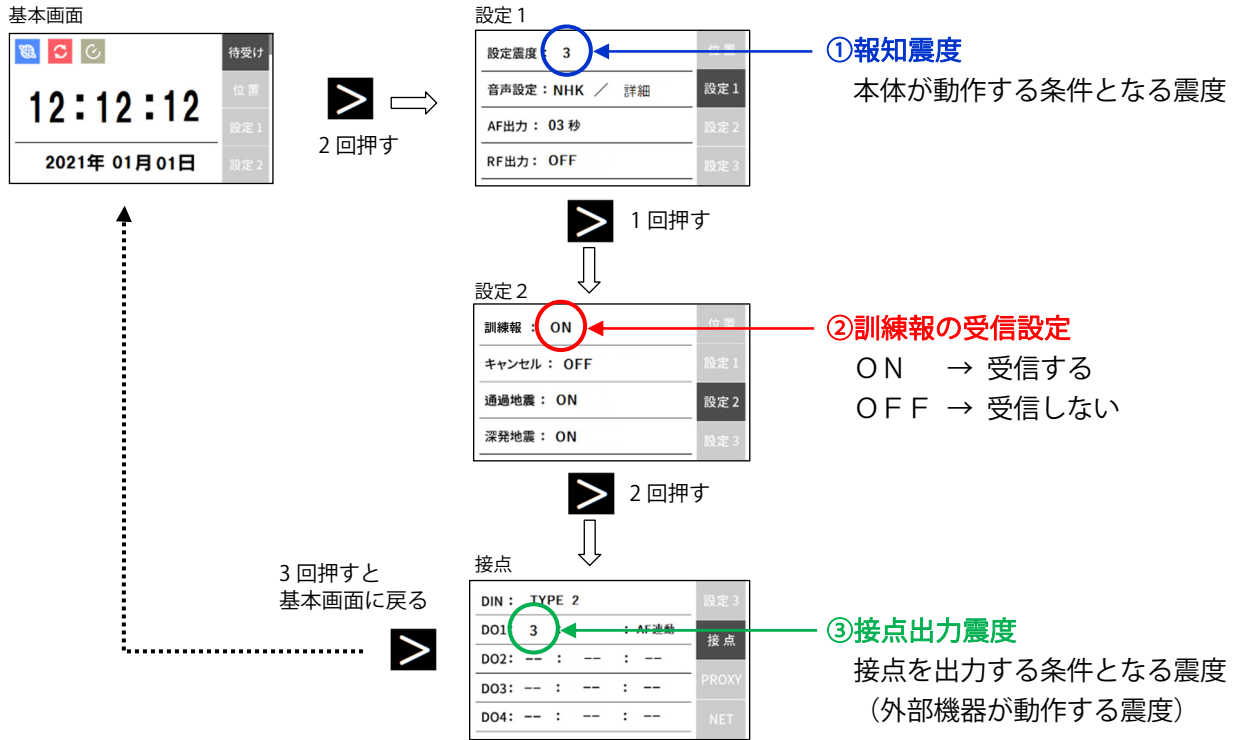


BLACK なまず 訓練報 本体の設定を確認する



お問い合わせ
株式会社 J コーポレーション
TEL 0742-53-7833

BLACK なまず 訓練報受信設定 ①報知震度設定 ②訓練報受信設定

※報知震度とは本体が動作する条件となる震度
接点出力震度は別途設定が必要

基本画面



長押し
「ホーム」表示



「地震設定」選択



「地震設定」表示

基本画面に戻る



3回押しして
「ホーム」まで戻る



「震度設定」選択



「訓練報」表示

「訓練報」選択



「震度設定」表示

② 訓練報 受信設定

訓練報を受ける(ON)/受けない(OFF)を選択



「<」 (受ける) 「>」 (受けない)



受信設定を確定して「地震設定」に戻る

① 報知震度設定

訓練報を受ける場合は震度4以下に設定



「<」 (下げる) 「>」 (上げる)



震度設定を確定して「地震設定」に戻る



注意

訓練終了後は、必ず設定を戻してください。

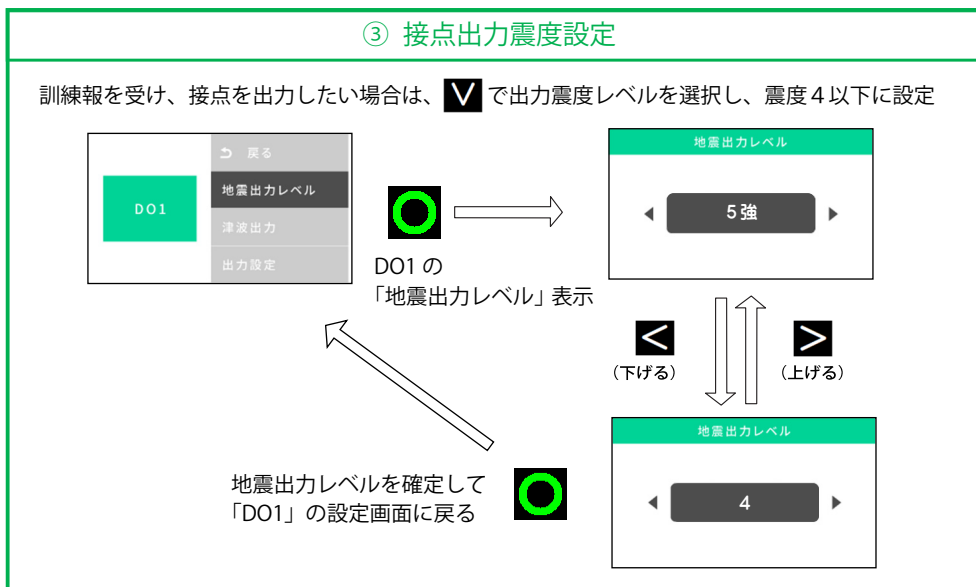
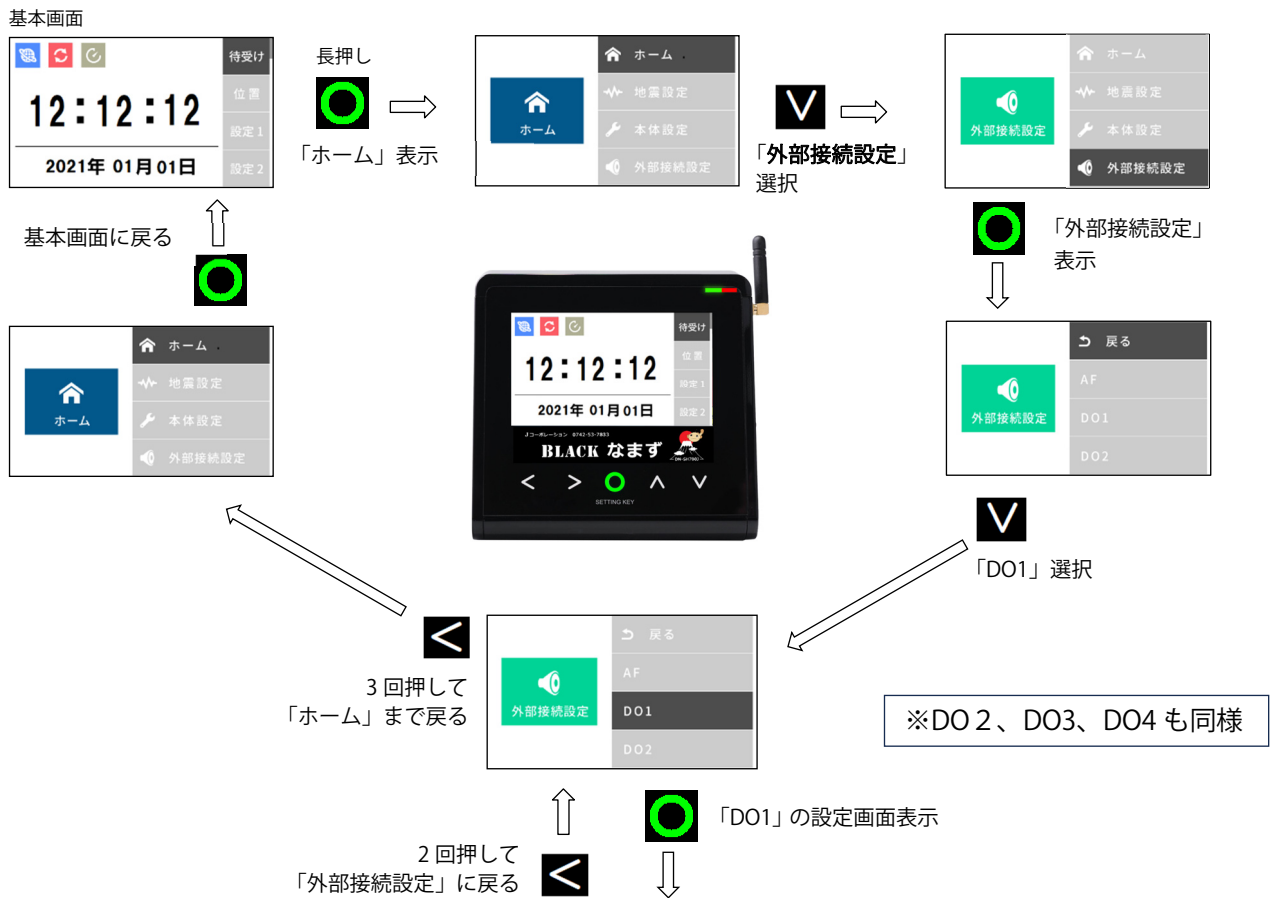
お問い合わせ

株式会社Jコーポレーション

TEL 0742-53-7833

BLACK なまず 訓練報受信設定 ③接点出力震度設定

※接点出力震度とは接点を出力する条件となる震度
(外部機器が動作する震度)



⚠ 注意
訓練終了後は、必ず設定を戻してください。

お問い合わせ
株式会社Jコーポレーション
TEL 0742-53-7833